



GUIA DO ALUNO

VIRTUAL +

Sumário

1. Login e Senha de acesso	2
2. Portal do Aluno	4
3. Acesso ao Ambiente Virtual de Aprendizagem - AVA.....	5
4. Períodos e Disciplinas	6
5. Disciplinas e Material de Estudo	7
6. Atividades no Ambiente Virtual	11
7. Ferramentas de Comunicação.....	13
8. Consulta e Cálculo de Nota	16
9. Aluno Online	19

Caro(a) Aluno(a),

Gostaríamos de parabenizá-lo(a) por fazer parte do **UNIGRANDE**. É um prazer recebê-lo(a) como aluno(a) e, juntos, iniciarmos uma jornada de aprendizado. Para começar, vamos acessar as ferramentas acadêmicas que o **UNIGRANDE** dispõe para você: são diversas funcionalidades que vão lhe auxiliar no seu processo de ensino e aprendizagem.


Agora, vamos mostrar como acessar o **Portal do Aluno** através do nosso site **www.unigrande.edu.br**. Lá você terá acesso ao seu aluno online, Ambiente Virtual de Aprendizagem (AVA) e demais ferramentas acadêmicas.

Na parte superior direita do nosso site, clique em: “Aluno” e, em seguida, na opção Portal do Aluno, conforme a imagem a seguir.

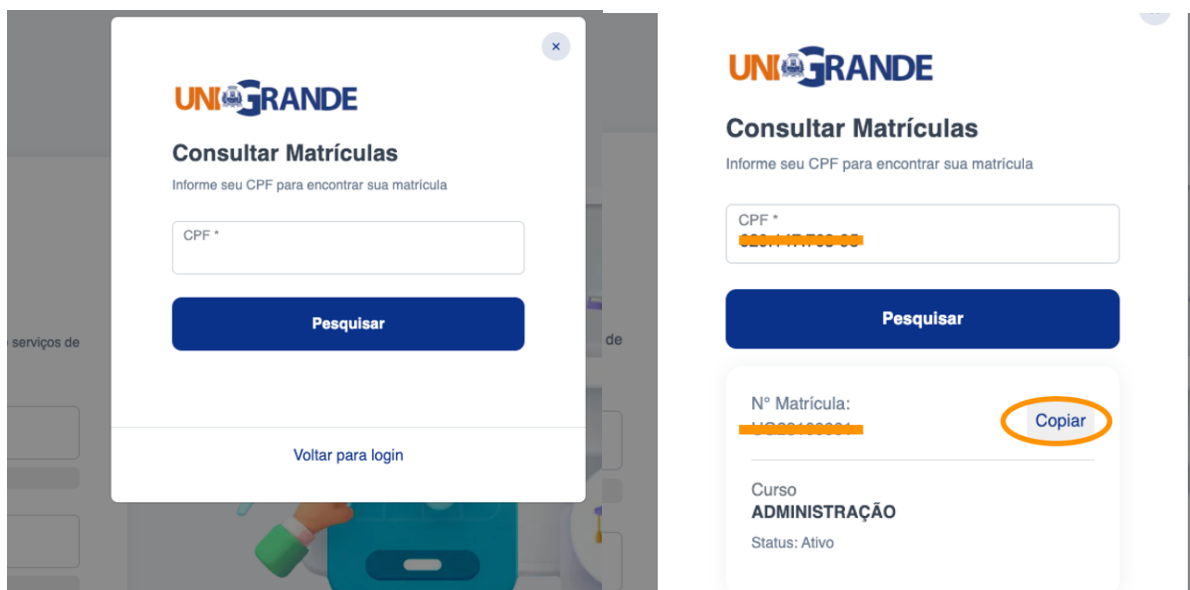


1. Login e Senha de acesso

Após o carregamento da página do Portal do Aluno, digite sua Matrícula no Campo de Matrícula e a sua senha no Campo de Senha.



Não Sabe sua Matrícula? Não se preocupe! Basta clicar no botão “[Não Sabe sua Matrícula?](#)” e digitar seu CPF conforme mostrado abaixo:



The image displays two screenshots of the UNI-GRANDE system interface. The left screenshot shows a modal window titled "Consultar Matrículas" with a sub-header "Informe seu CPF para encontrar sua matrícula". It features a text input field for "CPF *" and a blue "Pesquisar" button. Below the button is a link "Voltar para login". The right screenshot shows the search results for a specific CPF. It displays the "Nº Matrícula:" followed by a masked number, a "Copiar" button (circled in orange), the "Curso ADMINISTRAÇÃO", and "Status: Ativo".

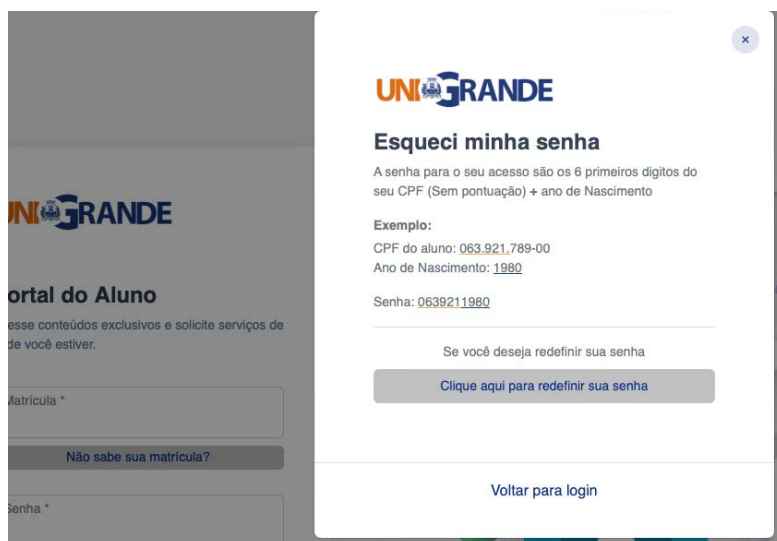
O sistema consultará os cursos que estão associados ao seu CPF. Caso você esteja matriculado em mais de um curso, basta escolher a matrícula do curso desejado e clicar em copiar. Em seguida, clique em voltar para o login e cole no campo matrícula a informação completa de matrícula que você copiou.

Agora vamos digitar sua senha de acesso. Ela é composta pelos seis primeiros dígitos do seu CPF (sem a pontuação) e os quatros dígitos correspondentes ao seu ano de nascimento. Segue um exemplo abaixo de como é composta a sua senha:



The image shows a page titled "Esqueci minha senha" with the UNI-GRANDE logo. The text explains that the password is composed of the first six digits of the CPF (without punctuation) plus the year of birth. An example is provided: CPF do aluno: 063.921.789-00 and Ano de Nascimento: 1980 result in the Senha: 0639211980.

Tentou acessar e o sistema informou que a senha está incorreta? Não se preocupe! Basta clicar em “[Não sabe sua Senha?](#)” e lá passamos diversas instruções sobre como é composta a sua senha. Se mesmo assim não deu certo seu acesso, basta clicar em “[Clique aqui para redefinir sua senha](#)” e informe seu CPF que o sistema enviará um e-mail para redefinir sua senha.



2. Portal do Aluno

Digitado login e senha e feito seu primeiro acesso, a tela que você visualizará será a seguinte:

Página Principal

Olá, RITA!
Você está no curso de **ADMINISTRAÇÃO** modalidade **EAD**.
Utilize as ferramentas abaixo para ter acesso às suas informações acadêmicas, financeiras, conteúdo das suas disciplinas e atividades online.

Ambiente Virtual
Acesse o conteúdo das suas disciplinas e atividades online.

Aluno Online
Solicite serviços, informações acadêmicas e financeira.

Manual do aluno
Informações da instituição em que está matriculado.
[Download PDF](#)

Calendário
fevereiro 2023

dom	seg	ter	qua	qui	sex	sáb
29	30	31	01	02	03	04
05	06	07	08	09	10	11
12	13	14	15	16	17	18
19	20	21	22	23	24	25
26	27	28	01	02	03	04

Esse é seu **Portal do Aluno**. Já na página inicial, apresentaremos as duas principais ferramentas que você utilizará no decorrer da sua graduação.

O **Aluno online** contém todas as suas informações acadêmicas, financeiras, permite a solicitação de serviços, a emissão de declarações, histórico escolar, etc.

Mais a frente falaremos um pouco sobre cada um desses itens.

Além do **Aluno Online**, disponibilizamos também no Portal do Aluno o seu **Ambiente Virtual de Aprendizagem (AVA)**: é nele que está disponível todo o conteúdo das suas disciplinas do semestre, atividades online, calendário acadêmico, fórum de discussão, comunicação com a tutoria online e avaliações finais.

Vamos acessar o seu AVA e apresentar o que ele tem disponível para você, além de lhe orientar sobre como acompanhar o andamento das suas disciplinas durante o semestre.

Página Principal

Olá, RITA!
 Você está no curso de **ADMINISTRAÇÃO** modalidade EAD. Utilize as ferramentas abaixo para ter acesso às suas informações acadêmicas, financeiras, conteúdo das suas disciplinas e atividades online.

Ambiente Virtual
 Acesse o conteúdo das suas disciplinas e atividades online.

Aluno Online
 Solicite serviços, informações acadêmicas e financeira.

Manual do aluno
 Informações da instituição em que está matriculado
 Download PDF

Calendário
 Hoje < >
 fevereiro 2023
 Mês Semana Dia Agenda

dom	seg	ter	qua	qui	sex	sáb
29	30	31	01	02	03	04
05	06	07	08	09	10	11
12	13	14	15	16	17	18
19	20	21	22	23	24	25
26	27	28	01	02	03	04

3. Acesso ao Ambiente Virtual de Aprendizagem - AVA

Essa é a tela principal do seu AVA. Nela você tem acesso a(s) sua(s) disciplina(a), atividades e os avisos que forem sendo disponibilizados durante o semestre. Fique ligado nessas informações!

Bem-vindo(a) de volta, RITA!

SEJA BEM-VINDO(A) AO SEU FUTURO.
 PRIMEIRO SEMESTRE DE 2023

Resumo das disciplinas

Todos ▾ Buscar Ordenar por nome curto ▾

UG0149D
Teoria Geral da Administração
 4% completo

A Rita, aluna que estamos usando como exemplo para lhe explicar as informações do seu AVA, inicialmente está “enxergando” a disciplina de Teoria Geral da Administração. À medida que o semestre da Rita vai avançando, novas disciplinas vão surgindo. Cada disciplina possui um calendário específico de suas atividades. Vamos mostrar um exemplo para você na imagem abaixo:



Resumo das disciplinas

Todos ▾ Buscar Ordenar por nome curto ▾

 UG0053C Princípios Históricos e Filosóficos da Educação ... 6% completo	 UG0103D História da Educação 4% completo	 UG0149D Teoria Geral da Administração 4% completo
--	---	--

Observe na tela acima que novas disciplinas foram surgindo para a Rita no decorrer do semestre, mas fique ligado, cada disciplina tem data para iniciar e para encerrar. É importante observar o calendário acadêmico de cada disciplina e das suas atividades específicas.

4. Períodos e Disciplinas

O seu semestre é dividido em cinco **períodos**. Cada um deles possui um calendário específico e é composto de uma ou mais disciplinas. À medida que os períodos vão acontecendo, novas disciplinas ficarão visíveis para você. Fique atento ao calendário disponível na área de avisos de cada disciplina.



Observe que a(s) disciplina(s) do “Período 01” inicia(m) dia 27/02/2023 e encerra(m) dia 17/03/2023. A(s) disciplina(s) do “Período 02” inicia(m) dia 20/03/2023 e encerra(m) dia 14/04/2023.

Durante cada período serão liberadas para você unidades de ensino de forma semanal. Ao final de cada período, você realizará uma **Avaliação Final** para cada uma das disciplinas do período, com base no material didático disponibilizado.

As datas de liberação das unidades de ensino ficam disponíveis para sua consulta no quadro de avisos e no calendário do seu AVA.

Vamos apresentar para você um exemplo de calendário de estudo de uma disciplina:

Disciplina Z – Período: 17/04 até 12/05



O calendário de todas as atividades da disciplina estará disponível no AVA para consulta.

5. Disciplinas e Material de Estudo

Vamos agora conhecer melhor a sua disciplina. Veja o que preparamos para você maximizar o seu conhecimento e adaptar as unidades e material didático a sua rotina de estudo.

A interface do sistema de gestão de disciplinas da UNIGRANDE. No topo, há um menu de navegação com as opções: "Página inicial", "Painel", "Minhas disciplinas" (destacado com um círculo laranja) e "Calendário".

Minhas disciplinas

Resumo das disciplinas

Controles de filtro: "Todos" (menu suspenso), "Buscar" (campo de texto) e "Ordenar por nome curto" (menu suspenso).

Exemplo de disciplina listada:

- UG0149D
- Teoria Geral da Administração**
- 4% completo

Uma seta laranja curva aponta do menu "Minhas disciplinas" para a lista de disciplinas.

The screenshot shows the LMS interface for the course 'Teoria Geral da Administração'. The top navigation bar includes 'Página inicial', 'Painel', 'Minhas disciplinas', and 'Calendário'. The main content area is titled 'Teoria Geral da Administração' and has tabs for 'Disciplina' and 'Notas'. A red box on the left highlights a navigation menu with categories like 'Geral', 'Avisos', and 'Unidade 1 - Os Antecedentes...'. A blue box highlights a list of activities for 'Unidade 1 - Os Antecedentes Históricos da Ciência da Administração', including HTML, PDF, Video, Fórum, and 'Atividade de Aprendizagem'. A purple box highlights a notification area with the text 'Últimos avisos' and a calendar widget for February 2023. Callouts with arrows point to these features, stating: 'Aqui no nosso AVA, sempre avisamos tudo para você!', 'Navegue pelo conteúdo da sua disciplina', 'Atividades disponíveis em cada Unidade', and 'Fique Ligado no Calendário de atividades da sua Disciplina'.

Antes de iniciar a apresentação da composição da sua disciplina, observe na imagem acima tudo que montamos para que você não deixe de desfrutar das facilidades do nosso AVA.

Na caixa vermelha, disponibilizamos um menu de navegação para a disciplina. Ele permite que você navegue entre todos os conteúdos sem precisar ficar clicando no “avançar” e “voltar”.

Um calendário específico da disciplina com as datas de todas as suas atividades fica ao seu dispor na barra lateral direita. Além disso, os **últimos avisos** aparecem para você com data e hora de postagem. Aqui sempre avisamos tudo para você!


Nossas disciplinas são compostas por:



LIVRO DIGITAL



LIVRO INTERATIVO



VIDEOAULA



PLANO DE ENSINO

Livro Digital: Material didático disponibilizado em formato PDF que possibilita efetuar download e impressão.

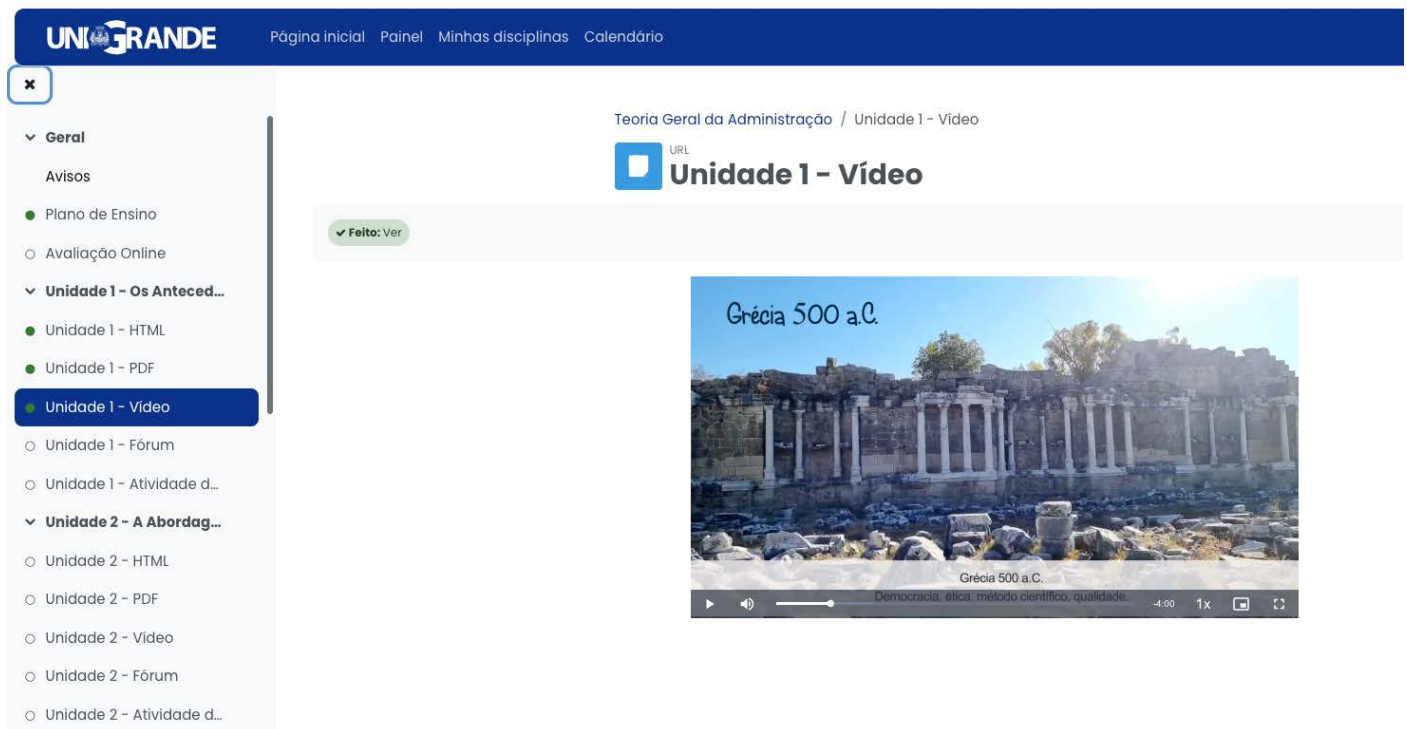
The screenshot shows the UNIGRANDE platform interface. At the top, there is a blue header with the UNIGRANDE logo and navigation links: 'Página Inicial', 'Painel', 'Minhas disciplinas', and 'Calendário'. On the left, a sidebar menu is visible with categories like 'Geral', 'Unidade 1 - Os Anteced...', 'Unidade 2 - A Abordag...', and 'Unidade 3 - A Abordag...'. The main content area displays a PDF document titled 'Teoria Geral da Administração / Unidade 1 - PDF'. The PDF content includes a title page with 'TEORIA GERAL DA ADMINISTRAÇÃO' and 'UNIDADE I'. A 'Download e Impressão' button is located in the top right corner of the PDF viewer, with an orange arrow pointing to it and a circle around the download icon.

Livro Interativo: Material didático disponibilizado em formato HTML responsivo com objetos de aprendizagem.

The screenshot shows the UNIGRANDE platform interface for an interactive HTML document. The header is similar to the previous screenshot, with the UNIGRANDE logo and navigation links. The sidebar menu is also present. The main content area displays an interactive document titled 'Teoria Geral da Administração / Unidade 1 - HTML'. The document content includes a title 'A Administração na Antiguidade' and a table of contents on the left side. The table of contents lists various topics such as 'Introdução', 'A Administração na Antiguidade', 'Administração na Igreja e nas Forças Armadas', 'Contribuições do Renascimento, Mercantilismo e Protestantismo Para a Administração', 'Administração e Revolução Industrial', and 'Conclusão'. A 'Sair da atividade' button is visible in the top right corner of the document area.

Observe que nosso livro interativo, além do conteúdo didático da disciplina, também são disponibilizados diversos objetos de aprendizagem para medir o seu conhecimento e permitir a sua interação com o conteúdo. Se você parou em algum tópico e quer continuar em um outro momento, não se preocupe, a atividade inicia de onde você parou e apresenta uma barra de acompanhamento do seu progresso. Viu que legal?

Videoaulas: Videoaulas com resumo completo do assunto proposto na unidade de ensino.



UNIGRANDE

Página inicial Painel Minhas disciplinas Calendário

Teoria Geral da Administração / Unidade 1 - Vídeo

URL

Unidade 1 - Vídeo

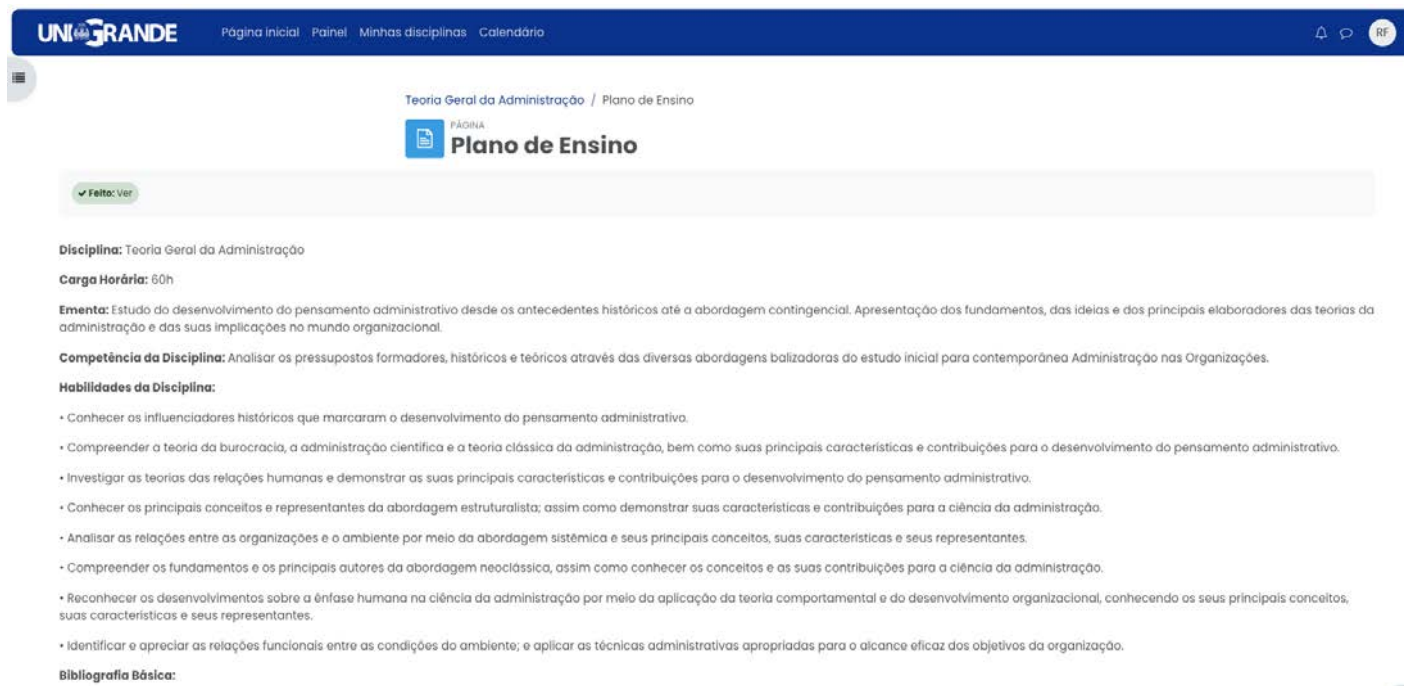
Feito: Ver

Grécia 500 a.C.

Grécia 500 a.C.

Democracia, ética, método científico, qualidade. -4:00 1x

Plano de Ensino: Programação completa do conteúdo a ser estudado explicando as atividades pedagógicas a serem aplicadas durante a realização da disciplina.



UNIGRANDE

Página inicial Painel Minhas disciplinas Calendário

Teoria Geral da Administração / Plano de Ensino

PÁGINA

Plano de Ensino

Feito: Ver

Disciplina: Teoria Geral da Administração

Carga Horária: 60h

EMENTA: Estudo do desenvolvimento do pensamento administrativo desde os antecedentes históricos até a abordagem contingencial. Apresentação dos fundamentos, das ideias e dos principais elaboradores das teorias da administração e das suas implicações no mundo organizacional.

Competência da Disciplina: Analisar os pressupostos formadores, históricos e teóricos através das diversas abordagens balizadoras do estudo inicial para contemporânea Administração nas Organizações.

Habilidades da Disciplina:

- Conhecer os influenciadores históricos que marcaram o desenvolvimento do pensamento administrativo.
- Compreender a teoria da burocracia, a administração científica e a teoria clássica da administração, bem como suas principais características e contribuições para o desenvolvimento do pensamento administrativo.
- Investigar as teorias das relações humanas e demonstrar as suas principais características e contribuições para o desenvolvimento do pensamento administrativo.
- Conhecer os principais conceitos e representantes da abordagem estruturalista; assim como demonstrar suas características e contribuições para a ciência da administração.
- Analisar as relações entre as organizações e o ambiente por meio da abordagem sistêmica e seus principais conceitos, suas características e seus representantes.
- Compreender os fundamentos e os principais autores da abordagem neoclássica, assim como conhecer os conceitos e as suas contribuições para a ciência da administração.
- Reconhecer os desenvolvimentos sobre a ênfase humana na ciência da administração por meio da aplicação da teoria comportamental e do desenvolvimento organizacional, conhecendo os seus principais conceitos, suas características e seus representantes.
- Identificar e apreciar as relações funcionais entre as condições do ambiente; e aplicar as técnicas administrativas apropriadas para o alcance eficaz dos objetivos da organização.

Bibliografia Básica:

Observou como nosso material didático é moderno, interativo, responsivo e lhe permite um aprendizado de qualidade?

6. Atividades no Ambiente Virtual

Mas não para por aí! Além do nosso material didático, vamos apresentar para você as nossas atividades:

Atividades



ATIVIDADES DE APRENDIZAGEM



AVALIAÇÃO FINAL



FÓRUM DE DISCUSSÃO

Atividades de Aprendizagem: São atividades compostas por questões objetivas que buscam aprofundar os assuntos tratados nas videoaulas e material didático.

Observe que a disciplina possui diversas atividades que você deverá realizar durante o seu período de estudo. As atividades de Aprendizagem estão disponíveis em cada unidade de estudo da disciplina e vão medir o seu nível de conhecimento após a sua leitura do material didático e depois de assistir as videoaulas.

A captura de tela mostra a interface de usuário de um ambiente virtual de aprendizagem. No topo, há uma barra de navegação com o logo da UNIGRANDE e links para 'Página inicial', 'Painel', 'Minhas disciplinas' e 'Calendário'. À esquerda, há um menu lateral com opções como 'Geral', 'Avisos', 'Plano de Ensino', 'Avaliação Online', e unidades de estudo (Unidade 1, 2 e 3) com sub-opções de HTML, PDF e Vídeo. O conteúdo principal exibe o teste de aprendizagem da Unidade 1, com o título 'Unidade 1 - Atividade de Aprendizagem'. Há duas questões visíveis: a primeira pergunta sobre a 'Revolução Urbana' e a segunda sobre o 'Código de Hamurabi'. À direita, há uma seção de 'Navegação do questionário' com botões para 'Finalizar tentativa...'. O layout é limpo e moderno, com uma paleta de cores predominantemente azul e branco.

Avaliação Final:

Avaliação Final: Ao final do período, uma Avaliação Final de cada uma das disciplinas cursadas é disponibilizada para o aluno. Essas avaliações são **compostas por 10 Questões Objetivas** para que você avalie o seu conhecimento após os estudos de todas as unidades de Ensino. Essa

avaliação possui um **tempo limite de 60 minutos** para ser respondida e também um **número máximo de três tentativas**, sendo utilizada para atribuir para você a nota da Avaliação Final. E sempre será considerada a maior nota das três tentativas.

▼ **Geral** Contrair tudo

-  Avisos
-  Fórum de Discussões A fazer: Fazer postagens no fórum: 1
-  Plano de Ensino A fazer: Ver
-  Avaliação Final A fazer: Fazer tentativas: 1

Fórum de discussão: Atividade dissertativa que possui como base um tema que promove discussão e interação acerca do assuntos previamente propostos.

O fórum de discussão vai permitir que você debata com seus colegas um tema proposto de acordo com o conteúdo da sua disciplina.



UNIGRANDE Página inicial Painel Minhas disciplinas Calendário 🔔 🗨️ AU

✕

▼ **Geral**

- Avisos
- Fórum - Tema para Disc...**
- Plano de Ensino
- Avaliação Online
- ▼ **Unidade 1 - História, Hi...**
- Unidade 1 - HTML
- Unidade 1 - PDF
- Unidade 1 - Vídeo
- Unidade 1 - Atividade d...
- **Unidade 1 - Questão Dis...**
- ▼ **Unidade 2 - A Educaçã...**
- Unidade 2 - HTML
- Unidade 2 - PDF

História da Educação / Fórum - Tema para Discussão

FÓRUM

Fórum - Tema para Discussão

🔍 Buscar no fórum 🔍 Assinar este fórum

Mostrar respostas aninhadas ▾ Configurações ▾

Fórum Geral

Contextualização da Situação:

Os primeiros anos da implementação do processo educacional em nosso país foram promovidos pelos Jesuítas. Mesmo após estes serem expulsos, o processo educacional continuou muito parecido, até as mudanças ocorridas com a chegada da Família Real Portuguesa ao Rio de Janeiro, em 1808.

Mesmo com tal marco histórico, a educação ainda era privilégio da elite. E permaneceu assim por muito tempo, com a diferença da criação de alguns cursos precursores das primeiras faculdades.

Após anos marcados por níveis baixíssimos de escolarização da população brasileira, esse cenário começou a ser reestruturado. Isso porque, a partir da década de 1960, surgem movimentos populares de mobilização sindical e as primeiras experiências de popularização da escola.

No entanto, com a instalação do governo militar, esse princípio de educação popular foi extinto. Mas, durante esse período, nasce a Lei de Diretrizes e Bases (LDB), 5.692/1971 que, por muitos anos, norteou o ensino de primeiro e segundo graus no país.

A partir da década de 1980, com o processo de abertura e redemocratização, o sistema escolar se reorganizou, definitivamente, em 1996. Publicou-se uma nova LDB, a

Eventualmente, você poderá realizar a(s) Avaliação(ões) Final(is) de forma presencial. Mas não se preocupe! Sempre que for necessário comparecer presencialmente para alguma atividade, nós daremos todas as informações à você, por meio das ferramentas do AVA, com bastante antecedência.

Vale lembrar que para a realização das atividades de aprendizagem, participação nos fóruns de discussão e Avaliação Final, é fundamental assistir as videoaulas e ler o material didático disponível no AVA.

7. Ferramentas de Comunicação

E como é que eu me comunico e fico sabendo o que devo fazer, quem é que vai me ajudar?

Essa é uma pergunta que todos fazem: não é exclusividade sua! Por esse motivo, vamos apresentar para você agora as nossas ferramentas de comunicação:



ÚLTIMOS AVISOS



CALENDÁRIO



FALE COM SEU TUTOR



MINHAS ATIVIDADES

Últimos Avisos

Dentro do AVA, o aluno deve acompanhar periodicamente os Últimos Avisos. Fica disponível nos “Avisos” as principais informações acerca do andamento do seu curso.

Os “Avisos” e “Últimos Avisos” lhe comunicam sobre todas as informações relevantes que sejam sinalizadas no decorrer do seu período de ensino.

▼ Geral Contrair tudo

Avisos

Plano de Ensino A fazer: Ver

Últimos avisos

7 fev., 18:11
Tutoria Online
Calendário 2023.1 - Teoria Geral da Administração
Tópicos antigos ...

Calendário

Calendário

Permite ao aluno obter informações sobre as datas de liberação das disciplinas, unidades de estudo e atividades de aprendizagem.

Existem dois calendários disponíveis no AVA para você: Calendário da Disciplina e Calendário Geral.

O **Calendário da Disciplina** é exclusivo de cada disciplina. Nele fica disponível apenas as atividades da(s) disciplina(s) que você está cursando no momento.

Calendário Específico

Calendário específico da Disciplina

Contrair tuao

Tópicos antigos ...

Calendário

fevereiro 2023

quarta-feira, 8 fevereiro eventos

☑ Início de Avaliação Online

6 7 8 9 10 11 12

13 14 15 16 17 18 19

20 21 22 23 24 25 26

27 28

Calendário completo

Feito: Ver

A fazer: Fazer tentativas: 1

Antecedentes Históricos da Ciência da Administração

O **Calendário Geral** pode ser acessado através da barra superior do seu AVA. Nele você obtém informações das atividades de todas as disciplinas que você cursará no decorrer do seu semestre letivo:

UNIGRANDE

Página inicial Painel Minhas disciplinas **Calendário**

Calendário

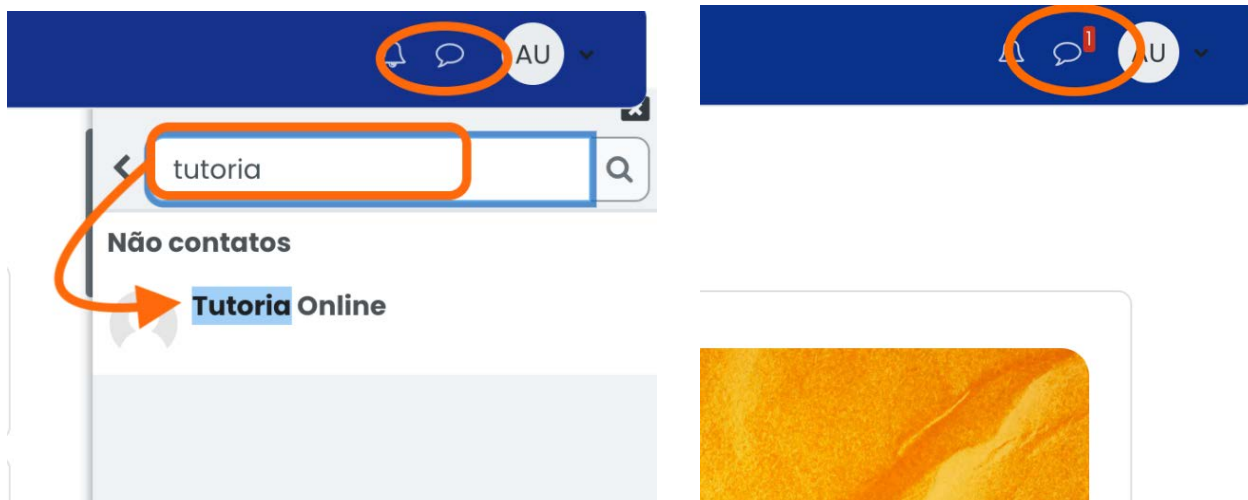
Mês ▾ Todas as disciplinas ▾

← janeiro **fevereiro 2023** março →

Seg	Ter	Qua	Qui	Sex	Sáb	Dom
		1	2	3	4	5
6	7	8 ● Início de Avaliação ...	9	10	11 ● Término de Avaliaçã...	12 Término de Avaliação Online
13	14	15	16	17	18	19

Fale com o seu Tutor

É importante que, em caso de dúvidas, você entre em contato com a tutoria da sua disciplina através do sistema de mensagens privadas. Basta clicar na caixinha de mensagens, digitar no campo “pesquisar” a palavra “tutoria”, clicar no nome Tutoria Online e escrever a sua mensagem. Nossa tutoria funciona no horário comercial e tem até 48 horas para responder sua dúvida.



Quando sua mensagem for respondida, o status da sua caixa de mensagem muda: aparece um ícone vermelho com um número. Isso indica que uma nova mensagem chegou para você.

Minhas Atividades

Permite que você gerencie todas as atividades da(s) sua(s) disciplina(s) com um resumo dos prazos e ações do curso.

UG0053C Princípios Históricos e Filosóficos da Educação ... 6% completo	UG0103D História da Educação 4% completo	UG0149D Teoria Geral da Administração 4% completo
--	---	--

Minhas atividades

Todos ▾ Ordenar por disciplinas ▾

UG0103D - História da Educação
sexta-feira, 17 de março de 2023
23:59  **Avaliação Online**
Término de Questionário

UG0149D - Teoria Geral da Administração
sábado, 11 de fevereiro de 2023
23:59  **Avaliação Online**
Término de Questionário

Além de todas as ferramentas apresentadas acima, você também pode utilizar outros canais de comunicação como o nosso **Whatsapp** e o **apoio presencial** do nosso polo na sua cidade sempre que precisar.

8. Consulta e Cálculo de Nota

Então, estudei todo o material didático da minha disciplina, respondi minhas atividades de aprendizagem, tirei dúvidas com o tutor online e fiz minha Avaliação Final! Como consulto minha nota?

Todas as atividades citadas acima compõe a sua nota. Vamos mostrar como ela é calculada e onde você pode consultar essas informações, sempre que desejar.

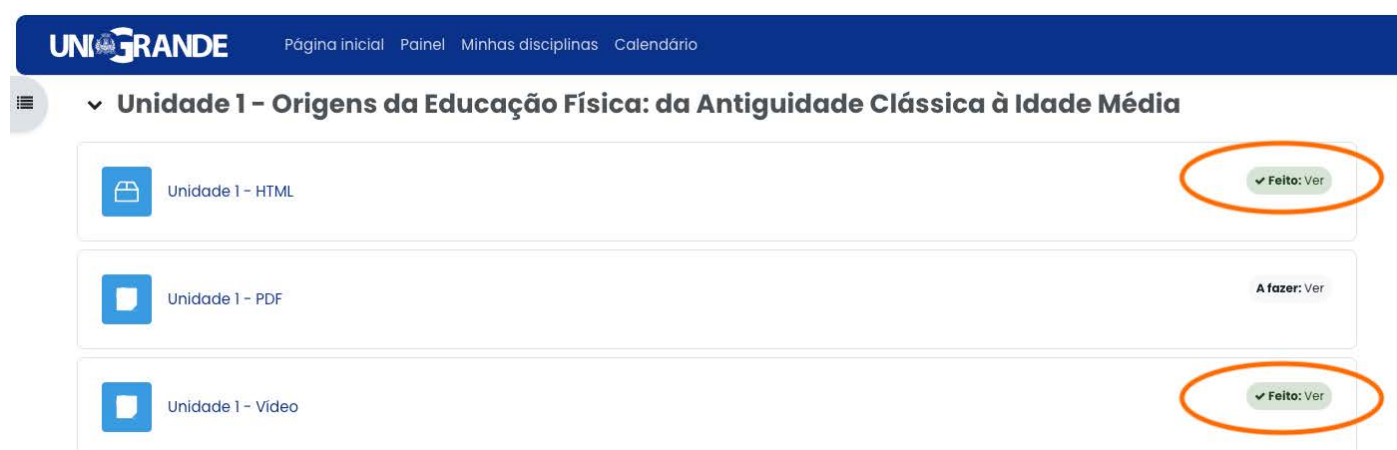
Para ser aprovado na disciplina, o UNIGrande exige que você tenha uma **nota mínima de 5,0 (cinco) pontos**. Sua nota é formada pela sua participação no AVA e pela Avaliação Final.

NP – Nota de Participação

A sua NP é calculada através de diversas interações com o seu AVA como: Leitura do Livro Interativo, assistindo as videoaulas e respondendo as Atividades de Aprendizagem. Caso você deseje consultar o progresso na sua disciplina, basta acessar as Minhas Disciplinas na barra superior do AVA e observar o percentual de progresso da sua disciplina.



Você também consegue acompanhar se alguma atividade deixou de ser feita na própria disciplina: basta verificar se em cada item da unidade está destacado o “feito” e o “a fazer”.



Vamos apresentar como é feito o Cálculo da NP:

A sua participação é calculada de acordo com o progresso na sua disciplina. Chamamos essa nota de **NP (Nota de Participação)** e ela corresponde a 25% da sua Média Final.

Progresso de 100% corresponde a 2,5 (dois pontos e meio) na sua Média Final. Esse cálculo é feito de forma proporcional ao seu progresso. Por exemplo: progresso de 80% corresponde a 2,00 (dois pontos) na média final: 2,5 pontos X 0,8 (equivalente a 80%) = 2,00.

Além da **NP (Nota de Participação)**, temos a **AF (Avaliação Final)** que é a nota obtida através da Avaliação Final de cada uma das suas disciplinas do semestre. Essa avaliação corresponde a 75% da sua Nota Final.

Então o cálculo da sua nota é feito da seguinte forma:

Tipos de Notas

NP (Nota de Participação): 25% da nota

AF (Avaliação Final): 75% da nota

MF (Média Final)

$$MF = (NP * 0,25) + (AF * 0,75)$$

Nota para Aprovação: MF maior ou igual a 5,0 (cinco)

E onde consulto minha nota com o encerramento da minha disciplina?

A nota da Avaliação Final fica disponível no seu AVA para consulta no encerramento de cada disciplina. Você poderá consultar essa nota de forma individual ou conjunta.

The screenshot shows the AVA interface for the discipline 'Teoria Geral da Administração'. At the top, there is a navigation bar with 'UNI-GRANDE', 'Página inicial', 'Painel', 'Minhas disciplinas', and 'Calendário'. Below the navigation bar, the discipline name is displayed. There are two tabs: 'Disciplina' and 'Notas', with 'Notas' being the active tab and circled in orange. An orange arrow points from the 'Notas' tab to the 'Notas da Disciplina' section. The 'Notas da Disciplina' section is currently empty. Below this section, there are three cards: 'Avisos', 'Plano de Ensino', and 'Avaliação Online'. The 'Avisos' card has an 'Expandir tudo' link. The 'Plano de Ensino' card has a 'A fazer: Ver' link. The 'Avaliação Online' card has a 'A fazer: Fazer tentativas: 1' link.

The screenshot shows the user profile menu in the AVA interface. The menu is open, showing options: 'Perfil', 'Notas', 'Calendário', 'Relatórios', 'Preferências', and 'Sair'. The 'Notas' option is circled in orange, and an orange arrow points from it to the 'Notas da Disciplina' section in the previous screenshot.

The screenshot shows the 'Disciplinas que estou cursando' section in the AVA interface. The section is titled 'Disciplinas que estou cursando' and lists three disciplines: 'UG0103D - História da Educação', 'UG0053C - Princípios Históricos e Filosóficos da Educação Física', and 'UG0149D - Teoria Geral da Administração'. The 'Notas da Disciplina' section is highlighted with an orange circle, and an orange arrow points from it to the 'Notas da Disciplina' section in the previous screenshot.

A **Média Final (MF)** da sua disciplina com a aplicação dos pesos deverá ser consultada no seu Aluno Online, no Portal do Aluno.

Olha só, se o seu rendimento em alguma das disciplinas cursadas não foi o esperado, não se preocupe! Ao final de cada semestre, daremos uma nova chance para você.

Finalizei minha(s) disciplina(s) e concluí meu período, e agora, quais os próximos passos?

Agora é só observar o calendário dos seus períodos e aguardar a liberação no seu AVA das próximas disciplinas. Lembre-se, além do AVA, você poderá utilizar o Aluno Online para consultar as datas das próximas disciplinas.



Curso: Administração
Turno: EAD
Série: 1

Instrução:



Disciplinas Matriculadas

Disciplina	Situação	Período	Docente	E-mail	Data Inicial	Data Final
UG0039C - Introdução à EaD	Matriculado	2023.1			05/06/2023	30/06/2023
UG0040C - Leitura e Produção Textual	Matriculado	2023.1			17/04/2023	12/05/2023
UG0052C - Princípios de Economia	Matriculado	2023.1			17/04/2023	12/05/2023
UG0055C - Tecnologias da Informação e Comunicação	Matriculado	2023.1			20/03/2023	14/04/2023
UG0105D - Introdução ao Direito	Matriculado	2023.1			15/05/2023	02/06/2023
UG0111D - Matemática	Matriculado	2023.1			05/06/2023	30/06/2023
UG0149D - Teoria Geral da	Matriculado	2023.1			27/02/2023	17/03/2023

9. Aluno Online

Agora que você já sabe como acessar o Portal do Aluno, vamos apresentar para você o **Aluno Online**, onde você poderá encontrar todas as suas informações acadêmicas, financeiras, solicitar serviços, declarações, histórico escolar, etc.

Após **clique** na opção **“Aluno Online”**, você será redirecionado para a tela inicial do Aluno Online, conforme você pode ver a seguir.

The screenshot shows the 'Página Principal' (Main Page) of the Aluno Online system. On the left is a dark blue sidebar with navigation options: 'Página Principal', 'Ambiente Virtual', 'Aluno Online', 'Perfil', and 'Sair'. The main content area is titled 'Página Principal' and features a large purple banner with the greeting 'Olá, ANA!' and a message: 'Você está no curso de PSICOLOGIA modalidade TARDE. Utilize as ferramentas abaixo para ter acesso às suas informações acadêmicas, financeiras, conteúdo das suas disciplinas e atividades online.' Below the banner are two white cards: 'Ambiente Virtual' (with a description: 'Acesse o conteúdo das suas disciplinas e atividades online.') and 'Aluno Online' (with a description: 'Solicite serviços, informações acadêmicas e financeira.'). A red box highlights the 'Aluno Online' card, and a red arrow points from the text above to this card. To the right is a 'Calendário' (Calendar) for February 2023, showing the date 15th highlighted.

The screenshot shows the 'Lyceum Aluno On-Line' interface. At the top, there is a blue header with the Lyceum logo and the text 'Aluno On-Line'. Below the header is a navigation menu with tabs: 'AVISOS', 'CALENDÁRIO', 'AVALIAÇÃO', 'DISCIPLINA', 'CADASTRO', 'SECRETARIA VIRTUAL', 'FINANCEIRO', 'AVALIAÇÃO INSTITUCIONAL', and 'TAREFAS'. Below the menu is a search bar with the text 'Informe aqui a página desejada (ctrl-shift-m)'. The main content area is titled 'Avisos e Ocorrências' and contains a message: 'Você não possui nenhuma mensagem.' and another message: 'Você não possui nenhum aviso.' At the bottom, there is a footer with the text 'Lyceum Aluno on Line - Techne®' and the Lyceum logo.

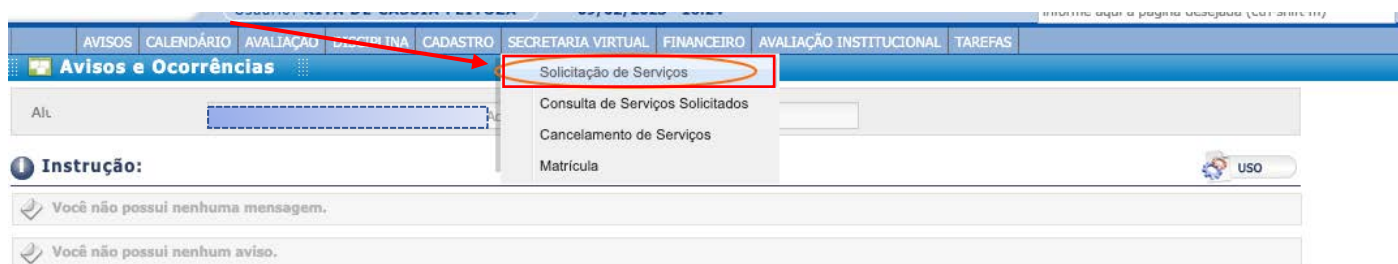
Nosso Aluno Online é composto de ferramentas que lhe auxiliarão com informações e solicitações de serviços durante sua jornada acadêmica. Selecionamos e apresentaremos para você alguns dos itens que consideramos os mais importantes, principalmente nesse início de semestre.

Secretaria Virtual:

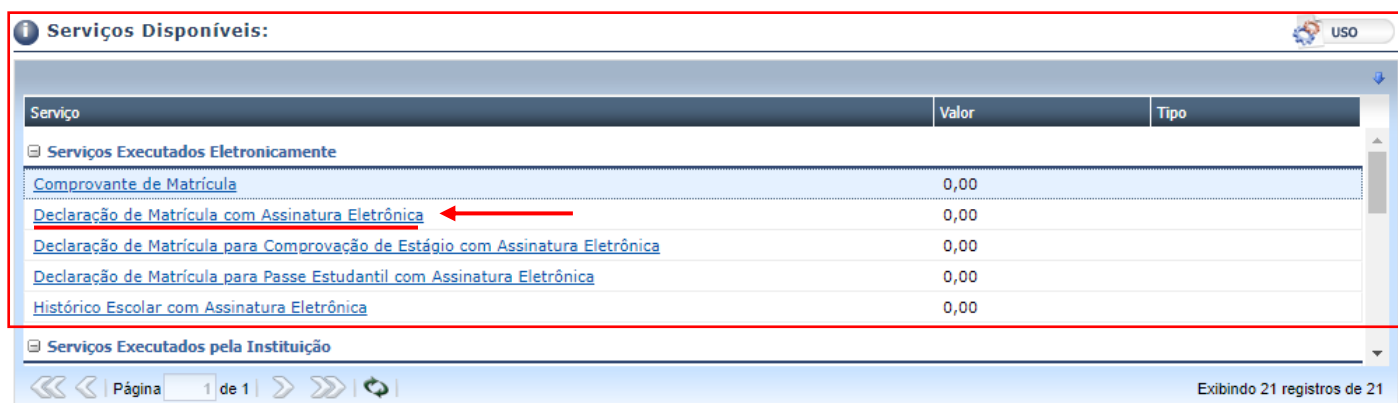
Diversos serviços estão a sua disposição na Secretaria Virtual, tais como:

- Comprovante de matrícula
- Declaração de matrícula com assinatura eletrônica
- Declaração de passe estudantil com assinatura eletrônica
- Declaração de estágio com assinatura eletrônica
- Histórico escolar com assinatura eletrônica

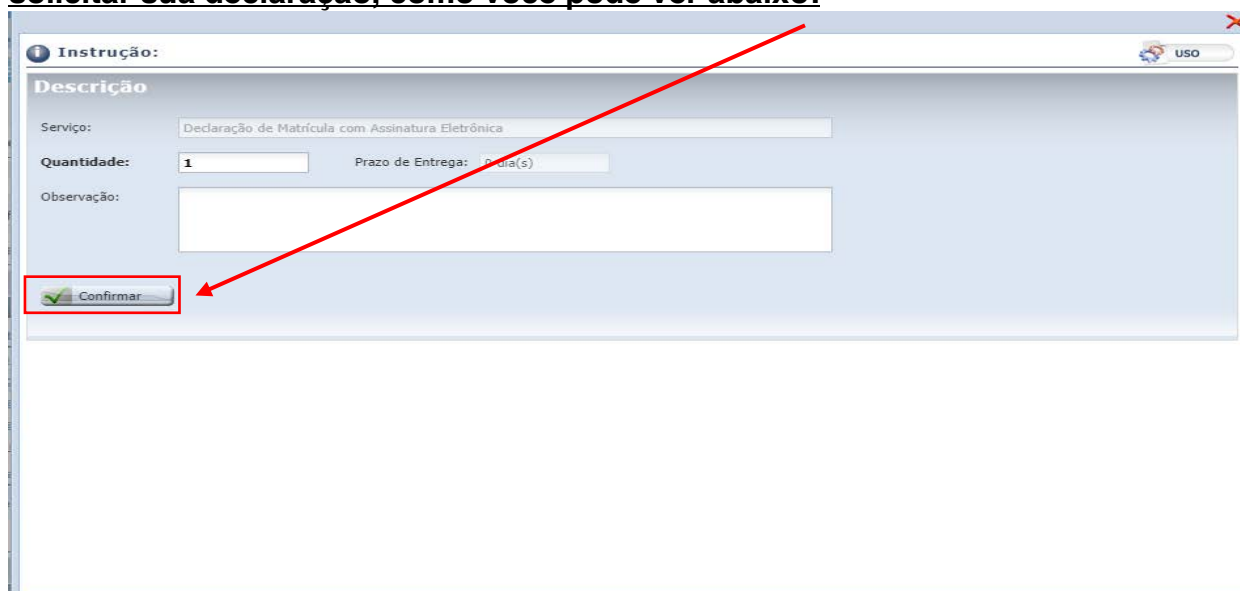
1º passo: **Para ter acesso a qualquer um dos serviços acima, você deve clicar na aba “Secretaria Virtual” e, em seguida, na opção “Solicitação de Serviços”.**



2º passo: **Na sequência, você deverá selecionar o serviço que necessita. No exemplo abaixo, utilizamos a “Declaração de Matrícula com Assinatura Eletrônica”.**



3º passo: **Após escolher o serviço a ser solicitado, você deverá clicar em confirmar para solicitar sua declaração, como você pode ver abaixo:**



4º passo: **Em seguida, você deve confirmar sua solicitação e clicar em concluir solicitação para que o documento seja gerado.**

Cesta de Serviços Solicitados:

Serviço Solicitado	Detalhe	Quantidade	Valor Unitário	Valor
Declaração de Matrícula com Assinatura Eletrônica		1	0,00	0,00

Exibindo 1 registro de 1

Valor Total: 0,00

[Concluir Solicitação](#)

Lyceum Aluno on Line - Techne®

5º passo: **Para finalizar, após a geração do arquivo de documento, você deverá clicar em “ver arquivo”**

Instrução:

Lista de Serviços Solicitados

Ordem	Serviço	Quantidade	Prazo de Entrega	Valor Unitário	Valor Total Item	Opções
3116264 - 1	Declaração de Matrícula com Assinatura Eletrônica	1	15/02/2023	0,00	0,00	Ver arquivo

Exibindo 1 registro de 1

Encargos de Cobrança

Valor Total dos Serviços: (R\$) 0,00
Encargos de Cobrança: (R\$) 0,00
Valor Total: (R\$) 0,00

Pagamento de Serviços Pré-Pagos

Não há boleto para os serviços solicitados.

Protocolo de Solicitação de Serviço

Aguarde as datas definidas para retirada de cada serviço.
Caso tenha um serviço que é pré pago, efetue o pagamento do boleto em até 1 dia(s) para iniciar o andamento do procedimento na secretaria, caso contrário este serviço será desconsiderado.

CÓDIGO DA SOLICITAÇÃO: 3116264

6º passo: **Pronto! O documento foi gerado. Agora você já pode fazer a impressão.**

DECLARAÇÃO

Declaramos para os devidos fins, que [REDACTED], matricula n. [REDACTED], é aluno(a) do Curso **Psicologia**, estando regularmente matriculado(a) e frequentando o semestre 2023.1, na **Unidade UNIGRANDE - Joquei**, no turno Tarde.

O curso mantido por esta instituição é Autorizado pela Portaria 549 de 28 de novembro de 2019, publicado no DOU de 29/11/2019. Reconhecido para fins de expedição e registro de diplomas nos Temos do Art. 101, Portaria Normativa MEC Nº 23, de 21 de dezembro de 2017, republicada no DOU de 22/12/2017, Seção 1, paginas 35 a 40.

Fortaleza (CE), 15 de Fevereiro de 2023

AVENIDA LINEU MACHADO, 419 - Bairro: JOQUEI CLUBE - CEP: 60520101 - FORTALEZA / CE

Solicitação: 3116264

[Imprimir](#)

Caso alguém exija uma verificação de autenticidade do documento, esse procedimento pode ser feito no próprio site da instituição. Para isso, basta acessar o site (unigrande.edu.br), clicar em “Acadêmico” e posteriormente na opção “Certifica documentos”. Concluída essa etapa, é só preencher os dados que serão solicitados para verificar a autenticidade do documento.

Quarta-Feira, 15 de Fevereiro

Certificação de documentos:

Aluno: UG231 [REDACTED]

Nº Documento: 3116264

Exibir

DIGITAR O NÚMERO DE SOLICITAÇÃO, LOCALIZADO NO RODAPÉ DO DOCUMENTO.

DIGITAR O NÚMERO DE MATRÍCULA

DECLARAÇÃO

Declaramos para os devidos fins, que [REDACTED], matricula n. **UG231** [REDACTED] é aluno(a) do Curso **Psicologia**, estando regularmente matriculado(a) e frequentando o semestre 2023.1, na **Unidade UNIGRANDE - Joquei**, no turno Tarde.

O curso mantido por esta instituição é Autorizado pela Portaria 549 de 28 de novembro de 2019, publicado no DOU de 29/11/2019. Reconhecido para fins de expedição e registro de diplomas nos Temos do Art. 101, Portaria Normativa MEC Nº 23, de 21 de dezembro de 2017, republicada no DOU de 22/12/2017, Seção 1, paginas 35 a 40.

Fortaleza (CE), 15 de Fevereiro de 2023

AVENIDA LINEU MACHADO, 419 - Bairro: JOQUEI CLUBE - CEP: 60520101 - FORTALEZA / CE

Solicitação: 3116264

[Imprimir](#)

Ao realizar esse procedimento, o usuário será redirecionado para página abaixo, onde confirmará autenticidade do documento.

DECLARAÇÃO

Declaramos para os devidos fins, que [REDACTED], matricula n. [REDACTED], é aluno(a) do Curso **Psicologia**, estando regularmente matriculado(a) e frequentando o semestre 2023.1, na **Unidade UNIGRANDE - Joquei**, no turno Tarde.

O curso mantido por esta instituição é Autorizado pela Portaria 549 de 28 de novembro de 2019, publicado no DOU de 29/11/2019. Reconhecido para fins de expedição e registro de diplomas nos Temos do Art. 101, Portaria Normativa MEC Nº 23, de 21 de dezembro de 2017, republicada no DOU de 22/12/2017, Seção 1, paginas 35 a 40.

Fortaleza (CE), 15 de Fevereiro de 2023

AVENIDA LINEU MACHADO, 419 - Bairro: JOQUEI CLUBE - CEP: 60520101 - FORTALEZA / CE

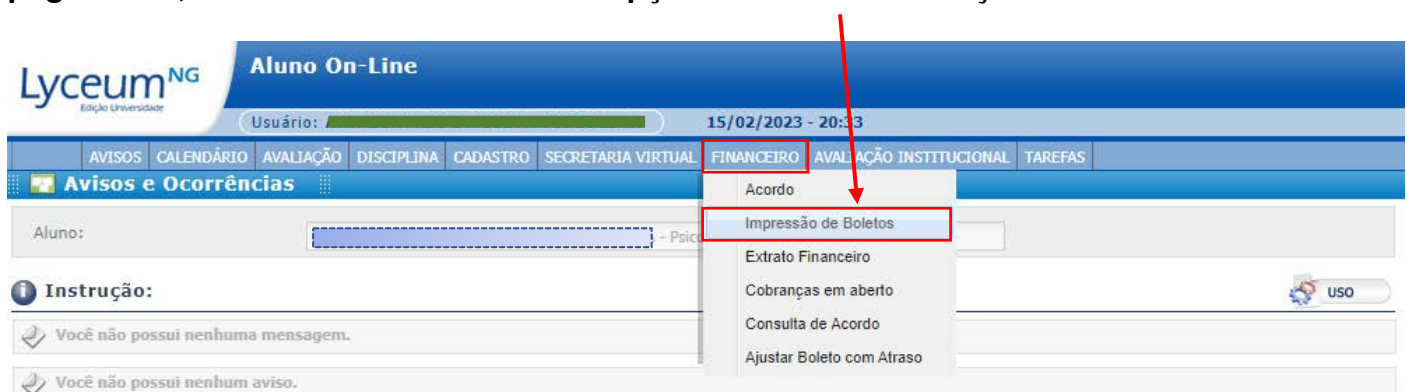
Outra área muito utilizada do “Aluno Online” é a que contém as suas informações financeiras.

Financeiro:

Ao clicar na aba “Financeiro” você terá acesso a diversas informações, tais como:

- Extrato Financeiro;
- Impressão de Boletos Bancários.

1º passo: **Vamos utilizar como exemplo a impressão de boletos. Para gerar um boleto de pagamento, você deve selecionar essa opção no menu de serviços financeiros**



The screenshot shows the 'Aluno On-Line' interface for LyceumNG. The top navigation bar includes 'AVISOS', 'CALENDÁRIO', 'AVALIAÇÃO', 'DISCIPLINA', 'CADASTRO', 'SECRETARIA VIRTUAL', 'FINANCEIRO', 'AVALIAÇÃO INSTITUCIONAL', and 'TAREFAS'. The 'FINANCEIRO' tab is active, and a dropdown menu is open, showing options: 'Acordo', 'Impressão de Boletos', 'Extrato Financeiro', 'Cobranças em aberto', 'Consulta de Acordo', and 'Ajustar Boleto com Atraso'. A red arrow points to the 'Impressão de Boletos' option, which is highlighted with a red box. The interface also shows a user profile section with 'Aluno:' and a search bar, and a message section with 'Instrução:' and two messages: 'Você não possui nenhuma mensagem.' and 'Você não possui nenhum aviso.'

2º passo: **Na próxima etapa, você deverá clicar no ícone “boleto” para realizar o download do documento.**

Impressão de Boletos

Aluno:

Instrução:

USO

Boletos a vencer

Data de Vencimento	Valor (R\$)	Tipo da cobrança	
14/02/2023	10,00	1	 Boleto

Página de

Exibindo 1 registro de 1

3º passo: Pronto! Agora é só verificar se os seus dados estão corretos no boleto, (nome, CPF e número de matrícula) e, você já poderá realizar o pagamento.

BANCO DO BRASIL		[001-9]	Recibo do Pagador	
Beneficiário				
UNIGRANDE - Centro Universitário da Grande Fortaleza - 02.843.943/0001-01				
Valor do documento R\$ 10,00	(+) Mora / Multa	Parcela 2023 / 2	Vencimento 14/02/2023	
(-) Desconto / Abatimento	(+) Outros Acréscimos	Agência / Código do Beneficiário 1369-2 / 31789-6		
(-) Outras Deduções	(=) Valor Cobrado 10,00	Nº do Documento <input type="text"/>		
Código Responsável: <input type="text"/>	Pagador: <input type="text"/>			
Endereço Responsável: <input type="text"/>				
Aluno: <input type="text"/> Curso: UGP-PSICOLOGIA - Psicologia				
Endereço da Instituição: AVENIDA LINEU MACHADO, 419, LOJA 2066/2067 - JOQUEI CLUBE - FORTALEZA/CE CEP: 60520-101				

Autenticação Mecânica

**CENTRO
UNIVERSITÁRIO
UNIGRANDE**

